



Les chiffres de l'accidentalité routière en Loir-et-Cher données non consolidées Avril 2020

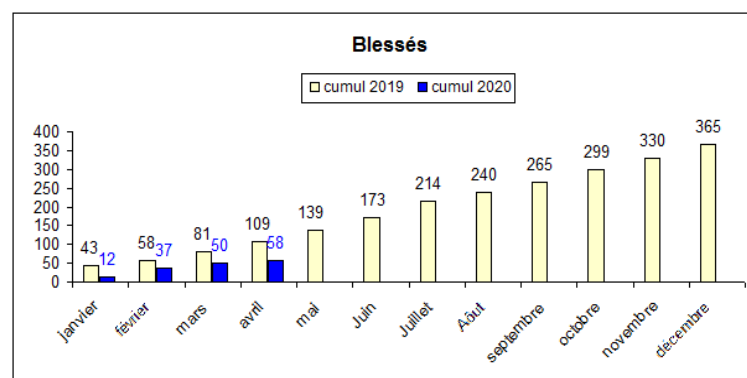
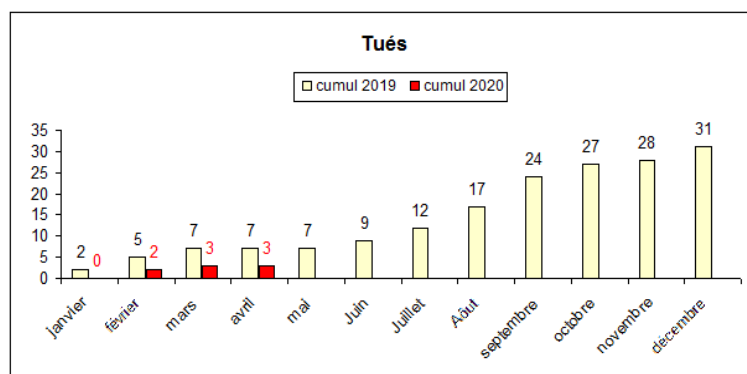
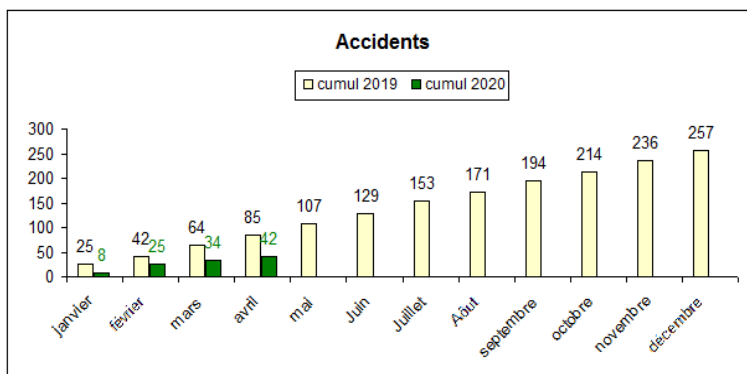
La mise en place du confinement dans le cadre de la gestion de crise lié au covid 19 a réduit considérablement l'ensemble des déplacements.

Comme pour mars, les indicateurs sont à la baisse avec 8 accidents, 0 tués, 8 blessés, mais 5 blessés hospitalisés (2 en mars).

Pour 5 accidents, les causes présumées relevées sont les facteurs « alcool » et /ou « vitesse excessive ». Le comportement des conducteurs reste le principal facteur de cause des accidents de la route.

2019 (non consolidées)		Avril 2020 provisoire			
mois (mars)	Cumul année	mois	Evolution	Cumul année	Evolution
Accidents	21	85	8	42	↓
Tués	0	7	0	3	↔
Blessés	28	109	8	58	↓
dont BH	12	50	5	21	↓
Rappel 2019	Accidents 257	Tués 31	Blessés 365	dont BH 153	

données 2019 non consolidées - TRAxY au 04 mai 2020
données 2020 provisoires



Avril 2020	DDSP	GGD	Total	Total	Evolution
Infractions			Avr. 2020	Avr. 2019	
INFRACTIONS					
Nombre d'infractions à la vitesse hors CSA	11	113	124	594	-79,12%
Nombre d'infractions à la vitesse avec CSA	/	0	0	342	-100,00%
Nombre d'infractions alcoolémie	11	13	24	80	-70,00%
Nombre d'infractions stupéfiants	2	4	6	51	-88,24%
Nombre d'infractions conduite avec téléphone ou dispositif oreillette	9	36	45	168	-73,21%
Nombre d'infractions au feu rouge	3	/	3	7	-57,14%
Nombre d'infractions au stop	2	/	2	5	-60,00%
Nombre de conduite en défaut de permis	13	12	25	53	-52,83%
Nombre d'infractions ceintures et dispositifs de retenue <u>pour enfant</u>	/	19	19	56	-66,07%
Nombre d'infractions aux règles sur les intersections et les priorités	/	34	34	75	-54,67%
Rétentions de permis	9	39	48	162	-70,37%
ACCIDENTALITÉ					
Nombre d'accidents		7		12	-41,67%
Nombre de Blessés		8		28	-71,43%
Nombre de tués		0		0	0,00%